

## Vyhodnocení klimatu ZŠ a SŠ Poruba po jednotlivých kategoriích

### Rodiče

Počet respondentů: 1251

Otázka	rozhodně ano	spíše ano	spíše ne	rozhodně ne	nedokážu posoudit
1. Jsem rád/a, že mé dítě chodí do této školy.	60%	31%	6%	1%	2%
2. Pravidla chování ve škole jsou jasná a srozumitelná.	62%	32%	4%	1%	1%
3. Myslím si, že mé dítě může ve škole otevřeně vyjadřovat své názory a postoje.	44%	35%	12%	3%	6%
4. Myslím si, že se mé dítě cítí mezi spolužáky bezpečně.	46%	43%	7%	2%	2%
5. Myslím si, že se děti ve škole učí vzájemné spolupráci.	50%	37%	8%	2%	4%
6. Myslím si, že mé dítě učitelům důvěřuje a cítí se s nimi bezpečně.	51%	37%	8%	2%	3%
7. Myslím si, že učitelé přistupují ke své práci profesionálně.	47%	39%	7%	2%	4%
8. Myslím si, že mé dítě dostává podněty potřebné ke svému rozvoji.	46%	38%	11%	2%	3%
9. Myslím si, že většina učitelů umí vysvětlit učivo tak, že mu mé dítě rozumí.	41%	43%	10%	1%	5%
10. Myslím si, že výuka na škole je pestrá a zajímavá.	46%	36%	11%	2%	4%
11. Při hodnocení učitelé mému dítě vysvětlují, co dělá dobře a co by mělo dělat lépe.	40%	34%	13%	4%	9%
12. Učitelé rozumí potřebám mého dítěte a respektují jeho individuální tempo.	40%	37%	12%	5%	6%
13. S podporou školního poradenského pracoviště jsem spokojen/a.	39%	29%	6%	2%	24%
14. S učiteli mám dobré vztahy.	58%	34%	4%	1%	3%
15. Rád/a se zapojuji do akcí školy.	29%	41%	23%	4%	4%
16. Vedení školy s rodiči dobře komunikuje.	50%	35%	9%	3%	3%
17. Škola funguje jako sehraný tým vyučujících, odborných pracovníků a rodičů.	38%	35%	11%	4%	12%
18. Školní webové stránky školy jsou přehledné a informativní.	46%	39%	9%	3%	2%
19. Prostředí a vybavení odpovídá představě moderní školy.	37%	43%	12%	4%	4%
20. Naši školu bych svým známým doporučil/a.	50%	32%	11%	4%	2%

### Vyučující

Počet respondentů: 356

Otázka	rozhodně ano	spíše ano	spíše ne	rozhodně ne	nedokážu posoudit
1. Na této škole se mi pracuje dobře.	58%	37%	3%	1%	0%
2. Pravidla chování ve škole jsou jasná a srozumitelná.	62%	30%	6%	2%	0%
3. Ve škole existuje možnost vyjádřit své názory a postoje.	54%	35%	6%	4%	1%
4. Mezi kolegy se cítím bezpečně.	60%	35%	5%	1%	0%
5. Na pracovišti panuje atmosféra vzájemné spolupráce.	53%	38%	7%	2%	0%
6. Vedení školy buduje atmosféru důvěry a bezpečí.	49%	37%	10%	4%	0%
7. Svou práci považuji za smysluplnou.	78%	21%	1%	0%	1%
8. Vedení školy podporuje můj profesní růst.	69%	25%	5%	1%	1%
9. Umím vysvětlit učivo tak, že mu žáci rozumí.	61%	36%	0%	0%	3%
10. Snažím se, aby moje výuka byla pestrá a zajímavá.	74%	24%	0%	0%	2%
11. Ve výuce uplatňuji formativní hodnocení žáků.	39%	51%	8%	0%	2%
12. Škola respektuje individuální vzdělávací potřeby žáků.	69%	29%	1%	0%	1%
13. Podporu školního poradenského pracoviště považuji za přínosnou.	66%	26%	5%	1%	2%
14. S rodiči žáků mám dobré vztahy.	61%	36%	0%	0%	3%
15. Rád/a se zapojuji do akcí školy.	55%	39%	5%	1%	0%
16. Vedení školy s učiteli dobře komunikuje.	53%	35%	8%	4%	0%
17. Škola funguje jako sehraný tým vyučujících, odborných pracovníků a rodičů.	44%	42%	8%	4%	1%
18. Školní webové stránky školy jsou přehledné a informativní.	58%	34%	6%	2%	1%
19. Pracovní prostředí a vybavení odpovídá představě moderní školy.	27%	47%	19%	4%	2%
20. Naši školu bych svým známým doporučil/a.	63%	27%	5%	3%	2%

## Žáci

Počet respondentů:

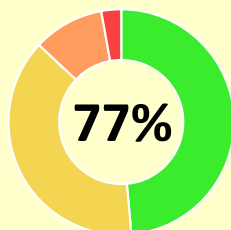
2664

Otázka	rozhodně ano	spíše ano	spíše ne	rozhodně ne	nedokážu posoudit
1. Jsem rád/a, že chodím do této školy.	36%	40%	10%	6%	9%
2. Rozumím tomu, jak se mám ve škole chovat.	66%	28%	3%	2%	2%
3. Ve škole mohu otevřeně říct, co si myslím.	17%	34%	28%	14%	7%
4. Mezi spolužáky se cítím bezpečně.	29%	41%	15%	8%	7%
5. Se spolužáky se mi dobře spolupracuje.	26%	45%	18%	6%	5%
6. Věřím svým učitelům a cítím se s nimi bezpečně.	35%	38%	14%	8%	6%
7. Myslím si, že naši učitelé učí rádi.	24%	35%	18%	9%	13%
8. Škola mi pomáhá se rozvíjet.	37%	37%	12%	7%	7%
9. Většina učitelů umí vysvětlit učivo tak, že mu rozumím.	30%	46%	16%	5%	4%
10. Výuka na naší škole je pestrá a zajímavá.	21%	39%	24%	8%	8%
11. Při hodnocení mi učitelé vysvětlují, co dělám dobře a co bych měl/a dělat lépe.	30%	38%	20%	8%	5%
12. V hodinách mohu pracovat svým tempem a podle svých potřeb.	16%	37%	29%	12%	6%
13. Vím, na koho z dospělých se mohu v případě problémů obrátit.	50%	33%	8%	4%	4%
14. Moji rodiče mají s učiteli dobré vztahy.	37%	34%	7%	4%	19%
15. Rád/a se zapojuji do akcí ve škole.	36%	35%	18%	7%	4%
16. Učitelé s námi dobře komunikují.	30%	45%	14%	4%	6%
17. Ve škole jsme dobrý tým.	25%	39%	18%	10%	9%
18. Školní webové stránky školy se mi líbí.	30%	35%	11%	7%	18%
19. Naše škola je pěkná a dobře vybavená technikou i pomůckami.	37%	39%	13%	6%	4%
20. Naši školu bych svým kamarádům doporučil/a.	36%	32%	12%	10%	10%

## Vyhodnocení klimatu ZŠ a SŠ Poruba srovnání všech kategorií

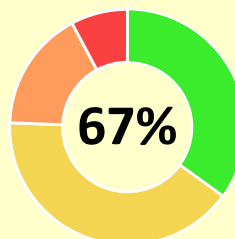
Otázka	Rodiče	Vyučující	Žáci
1. obecná spokojenost	84%	84%	72%
2. jasná a srozumitelná pravidla chování	86%	84%	87%
3. možnost otevřeně vyjadřovat svůj názor	76%	79%	52%
4. pocit bezpečí a respektu v kolektivu	78%	84%	66%
5. vzájemná spolupráce	80%	81%	65%
6. atmosféra důvěry a bezpečí	80%	76%	68%
7. smysluplnost práce	79%	92%	61%
8. profesní a osobní rozvoj	77%	87%	70%
9. srozumitelnost učiva	76%	87%	68%
10. inspirativnost výuky	77%	92%	60%
11. formativní hodnocení	73%	77%	65%
12. respektování individuálních vzdělávacích potřeb	73%	89%	53%
13. práce školního poradenského pracoviště	79%	86%	78%
14. dobré vztahy	84%	87%	76%
15. zapojení se do dění školy	66%	82%	68%
16. komunikace s vedením školy	78%	79%	69%
17. týmová spolupráce	74%	76%	62%
18. kvalita webových stránek	77%	83%	68%
19. prostředí a vybavení školy	72%	66%	70%
20. osobní ručení za kvalitu školy	77%	85%	68%

Spokojenost rodičů



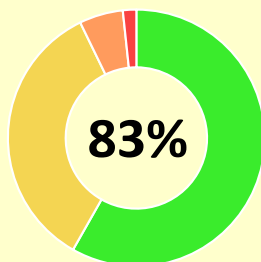
■ rozhodně ano    ■ spíše ano  
■ spíše ne    ■ rozhodně ne

Spokojenost žáků



■ rozhodně ano    ■ spíše ano  
■ spíše ne    ■ rozhodně ne

Spokojenost učitelů



■ rozhodně ano    ■ spíše ano  
■ spíše ne    ■ rozhodně ne